



Serie

Mampara Batiente

MBT 036

Características

Mampara Batiente MBT 036

La mampara batiente MBT 036 es una mampara para uso en viviendas, edificios multifamiliares, oficinas, entre otros. Sus bordes redondeados le dan calidez y elegancia.

Características

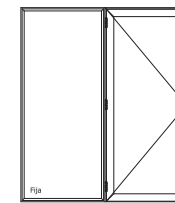
- Presenta una sección de 80.00mm y perfiles robustos que dan seguridad y resistencia.
- Posee diferentes perfiles que permiten utilizar cristales de 6mm a cristales insulados de 20mm de espesor.
- Utiliza accesorios fabricados con materiales de calidad y resistentes a climas secos y húmedos.
- El uso de burletes en EPDM permiten un adecuado aislamiento del polvo y aire.
- Permite la fabricación de diferentes alternativas de diseño con paños fijos en diferentes posiciones.

Alternativas de Diseño

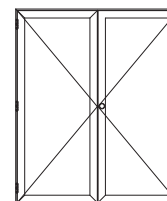
Batiente



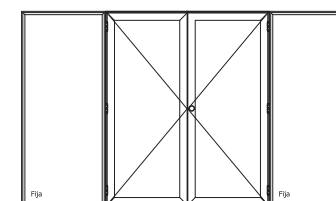
Fija - Batiente



Doble Batiente



Fija - Batiente - Batiente - Fija



* Otros diseños: consultar.

Alternativas de Color



Aluminio



Negro

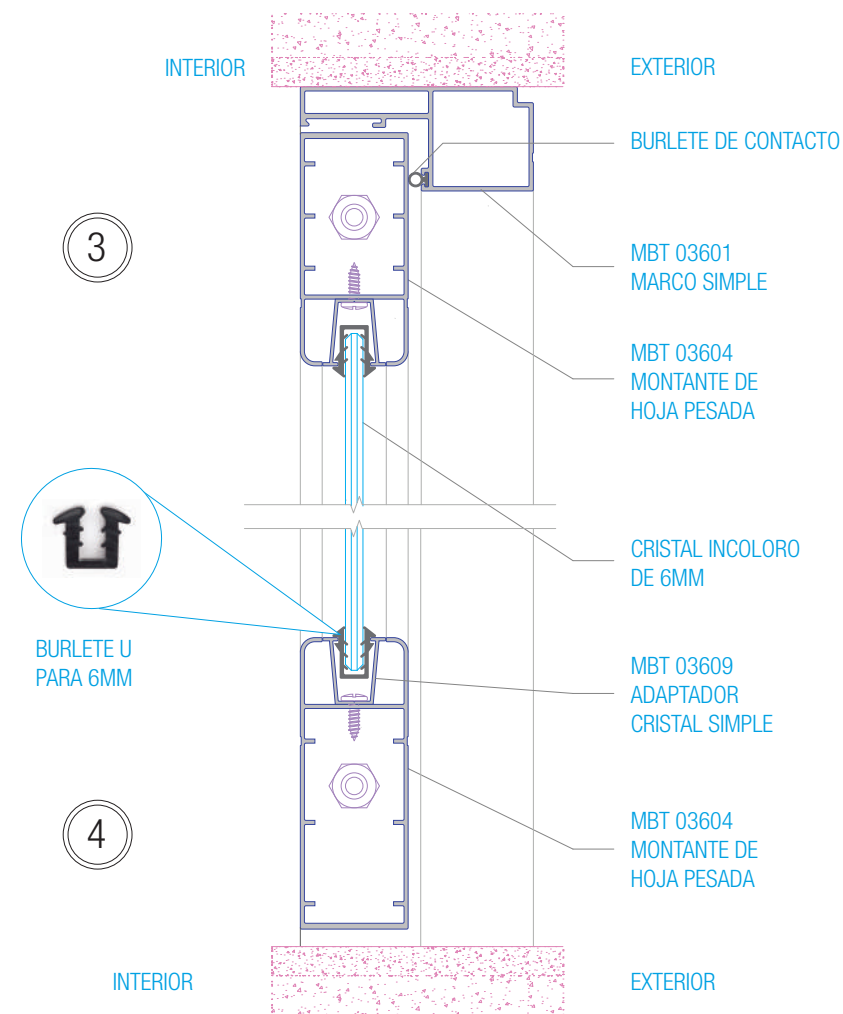
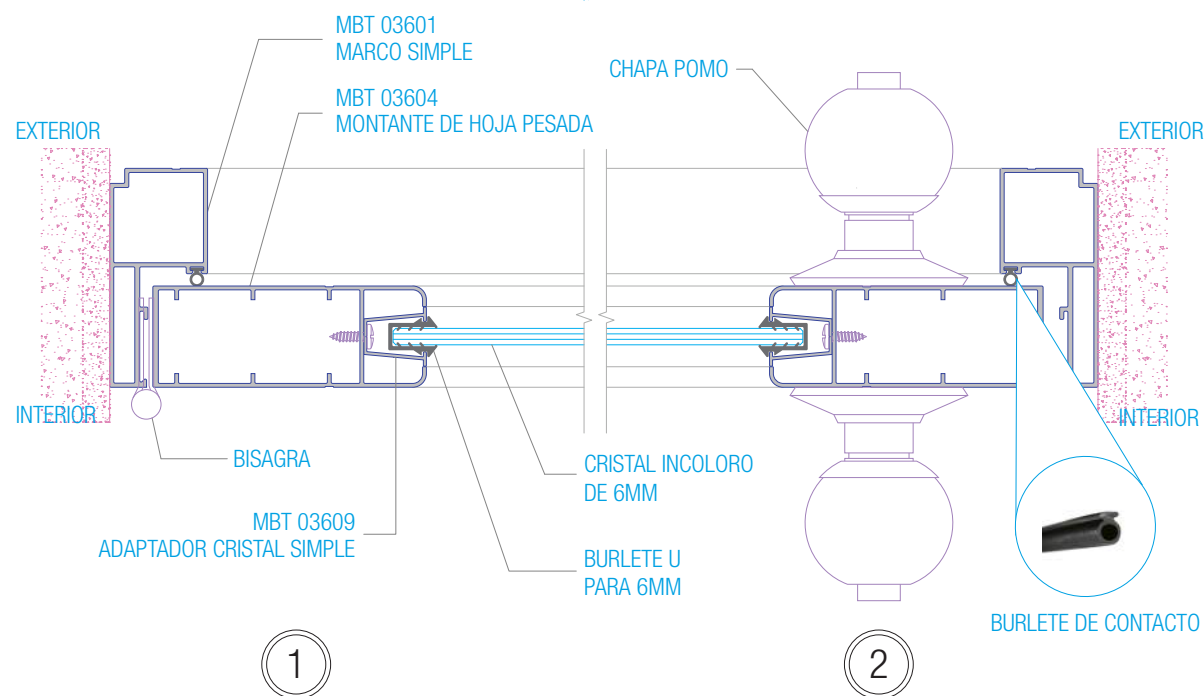
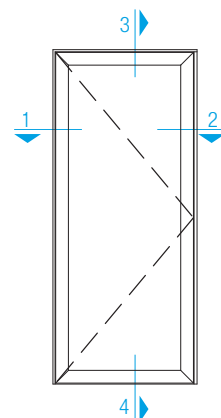


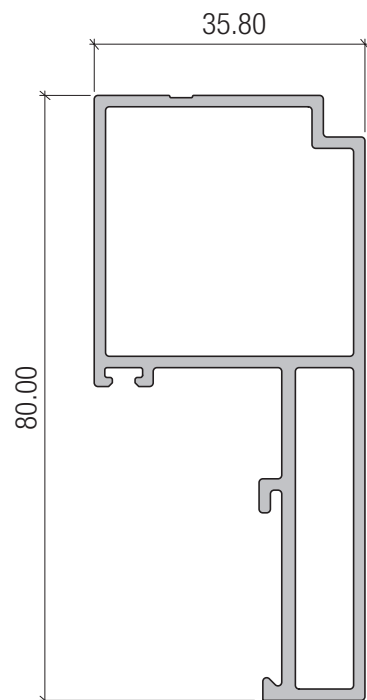
Titanio

* Otros acabados: consultar.

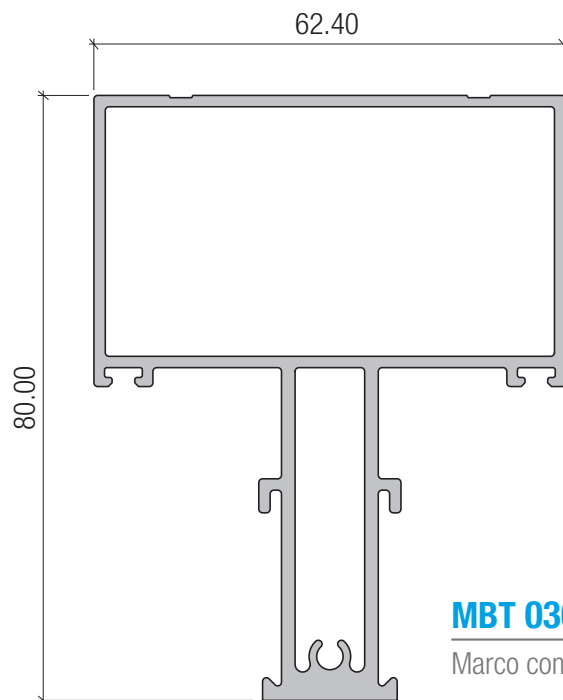
Especificaciones Técnicas

Mampara Batiente MBT 036

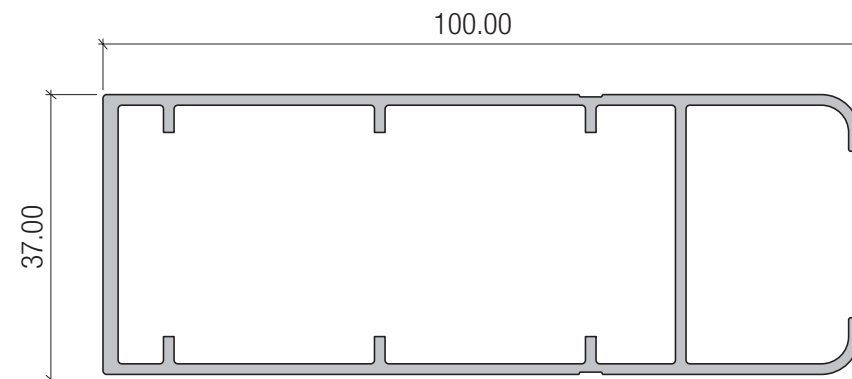




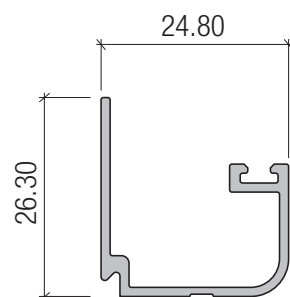
MBT 03601
Marco simple



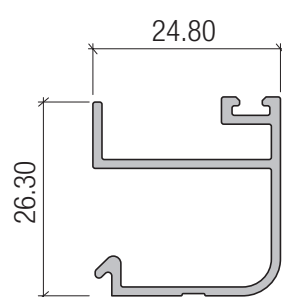
MBT 03602
Marco compuesto



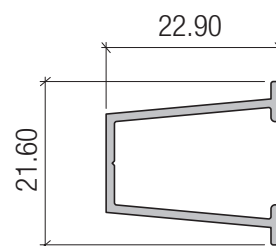
MBT 03604
Montante de hoja pesada



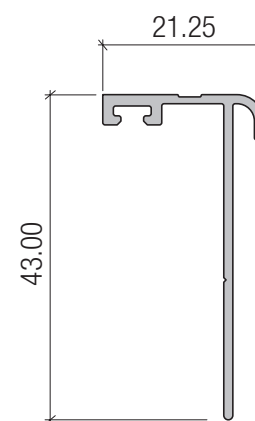
MBT 03606
Junquillo para insulado



MBT 03608
Junquillo



MBT 03609
Adaptador cristal simple



MBT 03610
Tope central

Teléfono: (51-1) 6110000
www.hpdglass.com
proyectos@hpdglass.com

Calle Arquímedes Mz.B1 Lt.15 Urb.
La Campiña - Chorrillos
Planta - Chilca